



বাংলাদেশ কৃষি উন্নয়ন কর্পোরেশন (বিএডিসি)

কৃষি ভবন

৪৯-৫১ দিলকুশা বাণিজ্যিক এলাকা ঢাকা ১০০০

পরিকল্পনা বিভাগ

www.badc.gov.bd

স্মারক নং- ১২.০৬.০০০০.২১৮.১৪.০০১.২০- ৬৭৫

তারিখঃ ১৬ চৈত্র ১৪২৭ বঙ্গাব্দ
২ এপ্রিল ২০২১ খ্রিস্টাব্দ

সিনিয়র সচিব
কৃষি মন্ত্রণালয়
গণপ্রজাতন্ত্রী বাংলাদেশ সরকার
বাংলাদেশ সচিবালয়
ঢাকা-১০০০।

বিষয়ঃ কৃষি মন্ত্রণালয়ের ২০২০-২১ অর্থ বছরের বার্ষিক কর্মসম্পাদন চুক্তির ৩য় ত্রৈমাসিক (জানুয়ারি-মার্চ/২০২১) অর্জনের অগ্রগতি প্রতিবেদন ও প্রমাণক প্রেরণ প্রসংগে।


সূত্রঃ কৃষি মন্ত্রণালয়ের স্মারক নং-১২.০০.০০০০.০২৭.০৫.০০১.২১-১৩৫; তারিখঃ ২৫ মার্চ ২০২১।

মহোদয়,

উপর্যুক্ত বিষয় ও সূত্রের পরিপ্রেক্ষিতে জানানো যাচ্ছে যে, বিগত ২৯ জুলাই ২০২০ তারিখে কৃষি সচিব মহোদয়ের সাথে বিএডিসি'র ২০২০-২১ অর্থ বছরের বার্ষিক কর্মসম্পাদন চুক্তি স্বাক্ষরিত হয়েছে। মন্ত্রিপরিষদ বিভাগ কর্তৃক জারীকৃত নীতিমালায় ত্রৈমাসিক ভিত্তিতে পরিবীক্ষণ এবং বার্ষিক ভিত্তিতে মূল্যায়নের নির্দেশনা রয়েছে। উক্ত নির্দেশনা মোতাবেক ২০২০-২১ অর্থ বছরের বার্ষিক কর্মসম্পাদন চুক্তির ৩য় ত্রৈমাসিক (জানুয়ারি-মার্চ/২০২১) অর্জনের অগ্রগতি প্রতিবেদন প্রস্তুত করা হয়েছে।

০২. এমতাবস্থায়, ২০২০-২১ অর্থ বছরের বার্ষিক কর্মসম্পাদন চুক্তির ৩য় ত্রৈমাসিক (জানুয়ারি-মার্চ/২০২১) অর্জনের অগ্রগতি প্রতিবেদন প্রয়োজনীয় ব্যবস্থা গ্রহণের জন্য এতৎসঙ্গে প্রেরণ করা হলো।

একান্তভাবে আপনার,



(ড. অমিতাভ সরকার)

চেয়ারম্যান (গ্রেড-১)

বিএডিসি।

ফোনঃ- ৯৫৬৪৩২৮

সংযুক্তিঃ- বর্ণনামতে।

সেকশন ৩


কৌশলগত উদ্দেশ্যভিত্তিক কার্যক্রম, কর্মসম্পাদন সূচক এবং লক্ষ্যমাত্রাসমূহ

কৌশলগত উদ্দেশ্য	কৌশলগত উদ্দেশ্যের মান	কার্যক্রম	কর্মসম্পাদন সূচক	গণনা পদ্ধতি	একক	কর্ম সম্পাদন সূচকের মান	প্রকৃত অর্জন		লক্ষ্যমাত্রা/নির্ণায়ক ২০২০-২১					১ম ত্রৈমাসিক অগ্রগতি (জুলাই-সেপ্টেম্বর/২০২০)	২য় ত্রৈমাসিক অগ্রগতি (অক্টোবর-ডিসেম্বর/২০২০)	৩য় ত্রৈমাসিক অগ্রগতি (জানুয়ারি-মার্চ/২০২১)	মোট অর্জন (১৫+১৬+১৭)	অসুতা কোর (শতকরা) (%)
							২০১৮-১৯	২০১৯-২০	অসাধারণ	অতি উত্তম	উত্তম	চলতি মান	চলতি মানের নিম্নে					
১	২	৩	৪	৫	৬	৭	৮	৯	১০	১১	১২	১৩	১৪	১৫	১৬	১৭	১৮	১৯
			[১.১.১] উৎপাদিত ভিত্তি বীজ	(১) যোগফল	মোটিক টন	১৭০০০	২৫৬৯১	১০০%	৯০%	১২২০০	৯৬০০	৪৬৯.৮৫১	৩৫২০.০০৬	৫৭৩৩.৩২৩	৯৭১৩.৪৮৭	৬০.৭০৯		
			[১.১.২] উৎপাদিত প্রত্যায়িত বীজ	(২) যোগফল	মোটিক টন	৬৮০০০	৮৪৬৯৫	১০০%	৯০%	৫৭৮০০	৫০২৪৮	১২৯৫.০০০	১০২৩.২০০	২৬৮৫.৬৯৩	৫৭১২.৯১৬	১৮.০১৪		
			[১.১.৩] উৎপাদিত মানযোজিত বীজ	(৩) যোগফল	মোটিক টন	৪৭০০০	৩৭২৩৬	১০০%	৯০%	৩৮০০০	২৮৫০০	২৩.২০০	১০৩.০৬৫	৮৫৬.০২২	৮৬২২.১৯১	১৮.২৯৯		
			[১.১.৪] সরবরাহকৃত ভিত্তি বীজ	(৪) যোগফল	মোটিক টন	১৬২৭০	১৭০০০	১০০%	৯০%	১২৫৫০	৯৮৫০	৩৮২০.৭৮৬	৩৬৬০.০১৫	৮৫৬.০২২	৮৫৬.০২২	৫৩.২২২		
			[১.১.৫] সরবরাহকৃত প্রত্যায়িত বীজ	(৫) যোগফল	মোটিক টন	৬৩৪৫১	৬৮০০০	১০০%	৯০%	৬৭৫৫৬	৫৯২৮৭	১৬২৭.৬৮৬	৬৩৮১৫.৭৮২	৯৮৫.০২২	৯৮৫.০২২	২৬.২২২		
			[১.১.৬] সরবরাহকৃত মানযোজিত বীজ	(৬) যোগফল	মোটিক টন	৪৫৫৭৯	৪৭০০০	১০০%	৯০%	৩৫৫২৬	৩৫৫২৬	২২.৩৪২	৩৩৭২৩.৭৯৭	১৫২৪.০২২	১৫২৪.০২২	২৪.২২২		
			মোট উৎপাদিত বীজ	(৭) যোগফল	মোটিক টন	১৩২০০০	১৩৭৬২২	১০০%	৯০%	১০৬৪০০	৯৬০০০	১১৬৪০০	১২৯৮০.০৫১	৪১১১১.১১১	৫৫৫৫৩.৬৩৩	৩৮.০১৫		
			মোট সরবরাহকৃত বীজ	(৮) যোগফল	মোটিক টন	১২৬০০০	১৩২০০০	১০০%	৯০%	৯৫০০০	৮৩০০০	৮২৫০০	২০১২২.৯৩৪	৩৯৬৯.৪৮৬	১২৫২২.০১৫	১৯.০১৫		

১০/১১/২০২০
 তৃপ্তি রান্নাখাসা
 যুগা-প্রধান
 পরিচালনা তাকা।

[১] কৃষি উপকরণের সংজ্ঞাভিত্তিক ও সরবরাহ বৃদ্ধিকরণ


কৌশলপত উদ্দেশ্য	কৌশলপ ত উদ্দেশ্যের মান	কার্যক্রম	কর্মসম্পাদন সূচক	পূর্ণতা পরিমাপ	একক	কর্ম সম্পাদন সূচকের মান	প্রকৃত অর্জন		লক্ষ্যমাত্রা/নির্ণায়ক ২০২০-২১					১ম বৈশাসিক অগ্রগতি (জুলাই- সেপ্টেম্বর/২০২০)	২য় বৈশাসিক অগ্রগতি (অক্টোবর- ডিসেম্বর/২০২০)	৩য় বৈশাসিক অগ্রগতি (জানুয়ারি- মার্চ/২০২১)	মোট অর্জন (২০২১-২০২২+২১)	শতকরা (%)
							২০১৮-১৯	২০১৯-২০	অসাধারণ	অতি উত্তম	উত্তম	চলতি মান	চলতি মানের নিম্নে					
১	২	৩	৪	৫	৬	৭	৮	৯	১০	১১	১২	১৩	১৪	১৫	১৬	১৭	১৮	১৯
			[১.২.১] মুজিব বর্ষ উপলক্ষ্যে উৎপাদিত ফুল, ফল, সবজির চারা-কলম	(১) যোগফল	লাফ	৩	৩৩৬.২০০	৩৬৩.৪৪০	৩৯৩.২৪৫	৩৫৩.৯২১	৩২৪.৫৯৬	২৭৫.২৭২	২৩৫.৯৪৬	২১১.৬৯৬	১৪৪.২৪৪	১০৪.৩০৪	৩২৩.৩০৪	৮২.২০৪
		[১.২] মুজিব বর্ষ উপলক্ষ্যে উদ্ভিদ ফসল, চারা- কলম, গাছ- সবজি, ফল উৎপাদন এবং সরবরাহ	[১.২.২] মুজিব বর্ষ উপলক্ষ্যে সরবরাহকৃত ফুল, ফল, সবজির চারা- কলম	(২) যোগফল	লাফ	৩	৩৩৬.২০০	৩৩৩.৪৪০	৩৭৮.০০০	৩৫৩.৯২১	৩২৪.৫৯৬	২৭৫.২৭২	২৩৫.৯৪৬	২১১.৬৯৬	১৪৪.২৪৪	১০৪.৩০৪	৩২৩.৩০৪	৮২.২০৪
			[১.২.৩] মুজিব বর্ষ উপলক্ষ্যে উৎপাদিত শাক- সবজি ও ফল	(১) যোগফল	লাফ মোটিক টন	৩	৩.১৪১	৬.৩৬৩	৩.৬৯৬	৩.৩২৭	২.৯৫৮	২.৫৮৫	২.২২৭	২.০৬৭	১.৭৬৩	১.৩২৪	৩.৪৪৩	৯৩.৭৭৯
			[১.২.৪] মুজিব বর্ষ উপলক্ষ্যে সরবরাহকৃত শাক-সবজি ও ফল	(২) যোগফল	লাফ মোটিক টন	২	৩.১৪১	৬.৩৬৩	৩.৬৯৬	৩.৩২৭	২.৯৫৮	২.৫৮৫	২.২২৭	২.০৬৭	১.৭৬৩	১.৩২৪	৩.৪৪৩	৯৩.৭৭৯


 ০৪/০৪/২০২১
 তাপসী হানী বসাব
 যুগ্ম-প্রধান
 পরিচালনা বিভাগ
 ক্র.এজিসি. ঢাকা।

কৌশলগত উদ্দেশ্য	কৌশলগত উদ্দেশ্যের মান	কার্যক্রম	কর্মসম্পাদন সূচক	পূর্ণতা পরিমাপ	একক	কর্ম সম্পাদন সূচকের মান	লক্ষ্যমাত্রা/নির্ণায়ক ২০২০-২১					প্রকৃত অর্জন		১ম ত্রৈমাসিক অগ্রগতি (জুলাই-সেপ্টেম্বর/২০২০)	২য় ত্রৈমাসিক অগ্রগতি (অক্টোবর-ডিসেম্বর/২০২০)	৩য় ত্রৈমাসিক অগ্রগতি (জানুয়ারি-মার্চ/২০২১)	মোট অর্জন (১৫+১৬+১৭)	(শতকরা) (%)											
							অসাধারণ	অতি উত্তম	উত্তম	চলতি মান	চলতি মানের নিম্নে	১	২																
[২] তুপরিষ্থ পানির সর্বোত্তম ব্যবহার	৩৫	[২.১] সেচ দক্ষতা, সেচ এলাকা ও আবাদি জমির পরিমাণ বৃদ্ধি এবং সুসংগত মূল্যে সেচ সুবিধা প্রদান	[২.১.১] সম্প্রসারিত সেচ এলাকা	[১৩] যোগফল	লক্ষ হেক্টর	৪	১৫-১১০২০	২০	২৫	৩৫	৪৫	৫৫	৬৫	৭৫	৮৫	৯৫	১০০	১০০	১০০										
								১৫	২০	৩০	৪০	৫০	৬০	৭০	৮০	৯০	১০০	১০০	১০০										
								১০	১৫	২৫	৩৫	৪৫	৫৫	৬৫	৭৫	৮৫	৯৫	১০০	১০০	১০০									
								৫	১০	২০	৩০	৪০	৫০	৬০	৭০	৮০	৯০	১০০	১০০	১০০									
								০	৫	১৫	২৫	৩৫	৪৫	৫৫	৬৫	৭৫	৮৫	৯৫	১০০	১০০	১০০								
								০	০	১০	২০	৩০	৪০	৫০	৬০	৭০	৮০	৯০	১০০	১০০	১০০								
								০	০	১৫	২৫	৩৫	৪৫	৫৫	৬৫	৭৫	৮৫	৯৫	১০০	১০০	১০০								
								০	০	২০	৩০	৪০	৫০	৬০	৭০	৮০	৯০	১০০	১০০	১০০	১০০								
								০	০	২৫	৩৫	৪৫	৫৫	৬৫	৭৫	৮৫	৯৫	১০০	১০০	১০০	১০০								
								০	০	৩০	৪০	৫০	৬০	৭০	৮০	৯০	১০০	১০০	১০০	১০০	১০০								
[২] তুপরিষ্থ পানির সর্বোত্তম ব্যবহার	৩৫	[২.২] খাল/নালা পুনঃখনন/সংস্কার করে জলাবহতা দূরীকরণের মাধ্যমে আবাদি জমি বৃদ্ধি	[২.২.১] পুনঃখনন/সংস্কার খাল/নালা	[১৪] যোগফল	কিলোমিটার	৪	০৪৪	০৪	০৯	১৪	১৯	২৪	২৯	৩৪	৩৯	৪৪	৪৯	৫৪	৫৯	৬৪									
								০৩	০৮	১৩	১৮	২৩	২৮	৩৩	৩৮	৪৩	৪৮	৫৩	৫৮	৬৩	৬৮	৭৩	৭৮	৮৩					
								০২	০৭	১২	১৭	২২	২৭	৩২	৩৭	৪২	৪৭	৫২	৫৭	৬২	৬৭	৭২	৭৭	৮২	৮৭	৯২			
								০১	০৬	১১	১৬	২১	২৬	৩১	৩৬	৪১	৪৬	৫১	৫৬	৬১	৬৬	৭১	৭৬	৮১	৮৬	৯১	৯৬	১০১	
								০	০৫	১০	১৫	২০	২৫	৩০	৩৫	৪০	৪৫	৫০	৫৫	৬০	৬৫	৭০	৭৫	৮০	৮৫	৯০	৯৫	১০০	
								০	০	১০	২০	৩০	৪০	৫০	৬০	৭০	৮০	৯০	১০০	১০০	১০০	১০০	১০০	১০০	১০০	১০০	১০০	১০০	১০০
								০	০	১৫	২৫	৩৫	৪৫	৫৫	৬৫	৭৫	৮৫	৯৫	১০০	১০০	১০০	১০০	১০০	১০০	১০০	১০০	১০০	১০০	১০০
								০	০	২০	৩০	৪০	৫০	৬০	৭০	৮০	৯০	১০০	১০০	১০০	১০০	১০০	১০০	১০০	১০০	১০০	১০০	১০০	১০০
								০	০	২৫	৩৫	৪৫	৫৫	৬৫	৭৫	৮৫	৯৫	১০০	১০০	১০০	১০০	১০০	১০০	১০০	১০০	১০০	১০০	১০০	১০০
								০	০	৩০	৪০	৫০	৬০	৭০	৮০	৯০	১০০	১০০	১০০	১০০	১০০	১০০	১০০	১০০	১০০	১০০	১০০	১০০	১০০

৩০/০৪/২০২০
 সীমান্ত বানী বসাব
 যশ-প্রধান
 সীমানা বিভাগ

কৌশলগত উদ্দেশ্য	কৌশলগত উদ্দেশ্যের মান	কার্যক্রম	কর্মসম্পাদন সূচক	পরিমাপ পদ্ধতি	একক	কর্ম সম্পাদন সূচকের মান	প্রকৃত অর্জন		লক্ষ্যমাত্রা/নির্ণায়ক ২০২০-২১					১ম ত্রৈমাসিক অগ্রগতি (জুলাই-সেপ্টেম্বর/২০২০)	২য় ত্রৈমাসিক অগ্রগতি (অক্টোবর-ডিসেম্বর/২০২০)	৩য় ত্রৈমাসিক অগ্রগতি (জানুয়ারি-মার্চ/২০২১)	মোট অর্জন (২০+১৬+১৭)	শতাঙ্ক (শতকরা) (%)		
							২০১৯-২০	২০২০-২১	অসাধারণ	অতি উত্তম	উত্তম	চলতি মান	চলতি মানের নিম্নে							
১	২	৩	৪	৫	৬	৭	৮	৯	১০	১১	১২	১৩	১৪	১৫	১৬	১৭	১৮	১৯		
[৩.১.১] মন-নাইট্রোজেনাস (ডিএসপি, এসওপি, ডিএপি) সার আমদানি, সংরক্ষণ ও সময়সময় নির্ধারিত মূল্যে কৃষকের মাঝে সরবরাহ	৩	[৩.১.১] সারের বাফার ষ্টক সৃষ্টির মাধ্যমে কৃষক পর্যায়ে সার সহজলভ্যকরণ	[৩.১.১] সরবরাহকৃত ডিএসপি সার	(২১) যোগফল	লক্ষ শেটিক টন	১	৪.০৫	২.৬২	১.৬৫	১.০৫	১.২৩	১.০৫	১.০৫	১.০৫	২.৭১	৩.৬৬	৩.৬৬	৩.৬৬	৩.৬৬	
			[৩.১.২] সরবরাহকৃত এসওপি সার	(২২) যোগফল	লক্ষ শেটিক টন	১	৪.০৫	২.৬২	১.৬৫	১.০৫	১.২৩	১.০৫	১.০৫	১.০৫	২.৭১	৩.৬৬	৩.৬৬	৩.৬৬	৩.৬৬	
			[৩.১.৩] সরবরাহকৃত ডিএপি সার	(২৩) যোগফল	লক্ষ শেটিক টন	১	২.৯৩	৬.২৭	৬.৫০	৬.৫০	৬.৫০	৬.৫০	৬.৫০	৬.৫০	৬.৫০	৬.৫০	৬.৫০	৬.৫০	৬.৫০	৬.৫০
				মোট	(২৪) যোগফল	লক্ষ শেটিক টন	১১.০৬	১২.২২	১১.৬৫	১১.৬৫	১১.৬৫	১১.৬৫	১১.৬৫	১১.৬৫	১১.৬৫	১১.৬৫	১১.৬৫	১১.৬৫	১১.৬৫	১১.৬৫


 ০২/০৪/২০২১
 তাপসী রানী বসাক
 যুগ-প্রধান
 পরিবহন বিভাগ
 বিএডিসি, ঢাকা।

কৌশলগত উদ্দেশ্য	কৌশলগত উদ্দেশ্যের মান	কার্যক্রম	কর্মসম্পাদন সূচক	গণনা পদ্ধতি	একক	কর্ম সম্পাদন সূচকের মান	প্রকৃত অর্জন		লক্ষ্যসারা/নির্ণায়ক ২০২০-২১					১ম ত্রৈমাসিক অর্জন (জুলাই-সেপ্টেম্বর/২০২০)	২য় ত্রৈমাসিক অর্জন (অক্টোবর-ডিসেম্বর/২০২০)	৩য় ত্রৈমাসিক অর্জন (জানুয়ারি-মার্চ/২০২১)	মোট অর্জন (১৫+১৬+১৭)	শতাংশ (শতকরা) (%)		
							২০১৮-১৯	২০১৯-২০	অর্জন	উত্তম	চলতি মান	চলতি মানের নিম্নে								
১	২	৩	৪	৫	৬	৭	৮	৯	১০	১১	১২	১৩	১৪	১৫	১৬	১৭	১৮	১৯		
[৪] গবেষণা প্রতিষ্ঠান কর্তৃক উদ্ভাবিত জাত ও প্রযুক্তি কৃষকের নিকট সহজলভ্যকরণ	২	[৪.১] উদ্ভাবিত জাত ও প্রযুক্তি কৃষকের নিকট সহজলভ্যকরণ	[৪.১.১] গ্রন্থিত ব্যক্তি/কৃষক	(২৫) যোগফল	জন	১	১৭২৭২	১৭৮৭০	১৪৩০০	১২৮৭০	১১৪৪০	১০০১০	৮৭৮৭	৪০৪	৯২৮০	৮০৬৯	১৭৭৬৯	১১৪.২৬		
			[৪.১.২] আয়োজিত সেমিনার/ওয়ার্কশপ	(২৬) যোগফল	সংখ্যা	০.৫	১৩	১২	৯	৭	৫	৫	৫	৫	৫	৫	৫	৫	৫	৫
			[৪.১.৩] গবেষণা প্রতিষ্ঠানের সাথে সমন্বয় সভা	(২৭) যোগফল	সংখ্যা	০.৫	৮	৮	৮	৮	৮	৮	৮	৮	৮	৮	৮	৮	৮	৮

১৫/০৪/২০২০

তাপসী হানী বসাক
স্বপ্না-প্রধান
পরিচালনা বিভাগ
বি.এ.জিসি. ঢাকা।

বিএডিসি'র আর্থিক কৌশলগত উদ্দেশ্যসমূহ, ২০২০-২১
(মোট নম্বর-২৫)


কৌশলগত উদ্দেশ্য (Strategic Objectives)	কৌশলগত উদ্দেশ্যের মান	কার্যক্রম (Activities)	কর্মসম্পাদন সূচক (Performance Indicator)	একক (Unit)	কর্ম সম্পাদন সূচক	সকসম্পাদন মান ২০২০-২১					১ম ত্রৈমাসিক (জুলাই- সেপ্টেম্বর/২০২১)	২য় ত্রৈমাসিক (অক্টোবর- ডিসেম্বর/২০২১)	৩য় ত্রৈমাসিক (জানুয়ারি- মার্চ/২০২১)	মোট অর্জন (Achievement)	খসড়া কোর (Raw Score) (%)
						অসাধারণ (Excellent)	অতি উত্তম (Very Good)	উত্তম (Good)	চলতি মান (Fair)	চলতি মানের নিম্নে (Poor)					
[১] দাপ্তরিক কর্মকাণ্ডে স্বচ্ছতা বৃদ্ধি ও জবাবদিহি নিশ্চিতকরণ	১০	[১.১] বার্ষিক কর্ম সম্পাদন চুক্তি (এপিএ) বাস্তবায়ন	[১.১.১] এপিএ'র সকল ত্রৈমাসিক প্রতিবেদন ওয়েবসাইটে প্রকাশিত	(২৮) সংখ্যা	২	১০০%	৯০%	৮০%	৭০%	৬০%	২	২	১	৩	৭৫
			[১.১.২] এপিএ টিমের মাসিক সভা অনুষ্ঠিত	(২৯) সংখ্যা	১	১০০%	৯০%	৮০%	৭০%	৬০%	৩	৩	৩	৯	৭৫
		[১.২] শূদ্ধাচার/উত্তম চর্চার বিষয়ে অংশীজনের সজ্ঞা সতর্কতা	[১.২.১] সতর্কতা/উত্তম চর্চার বিষয়ে সজ্ঞা সতর্কতা	(৩০) সংখ্যা	২	১০০%	৯০%	৮০%	৭০%	৬০%	২	২	২	৬	৭৫
			[১.৩] অভিযোগ প্রতিকার ব্যবস্থা বিষয়ে সেবাগ্রহীতা/অংশীজনের অবহিতকরণ	(৩১) সংখ্যা	১	১০০%	৯০%	৮০%	৭০%	৬০%	৩	৩	২	৮	৭৫
		[১.৪] সেবা প্রদান প্রতিশ্রুতি বিষয়ে সেবাগ্রহীতাদের অবহিতকরণ	[১.৪.১] অবহিতকরণ সভা আয়োজিত	(৩২) সংখ্যা	২	১০০%	৯০%	৮০%	৭০%	৬০%	৩	৩	২	৮	৭৫
			[১.৫] তথ্য বাতায়ন চালনা/সংক্রান্ত ত্রৈমাসিক প্রতিবেদন উর্ধ্বতন কর্তৃপক্ষের নিকট প্রেরণ	(৩৩) সংখ্যা	২	১০০%	৯০%	৮০%	৭০%	৬০%	৩	৩	২	৮	৭৫

১০/০৪/২০২১
তাপসী রানী বসাক
যুগ্ম-প্রধান
পরিচালনা বিভাগ
বিএডিসি, ঢাকা।

কৌশলগত উদ্দেশ্য (Strategic Objectives)	কৌশলগত উদ্দেশ্যের উদ্দেশ্যের মান	কার্যক্রম (Activities)	কর্মসম্পাদন সূচক (Performance Indicator)	একক (Unit)	কর্মসম্পাদন সূচক (Weight of Performance Indicator)	সম্প্রদায়ের মান ২০২০-২১					১ম ত্রৈমাসিক উন্নতি (জুলাই- সেপ্টেম্বর/২০২১ %)	২য় ত্রৈমাসিক উন্নতি (অক্টোবর- ডিসেম্বর/২০২১ %)	৩য় ত্রৈমাসিক উন্নতি (জানুয়ারি- মার্চ/২০২১)	মোট অর্জন (Achievement)	মুঠা স্কোর (Raw Score) (%)
						অসাধারণ (Excellent)	অতি উত্তম (Very Good)	উত্তম (Good)	চলতি মান (Fair)	চলতি মানের নিম্নে (Poor)					
[২] কর্মসম্পাদনে গতিশীলতা আনয়ন ও সেবার মান বৃদ্ধি		[২.১] ই-নথি বাস্তবায়ন	[২.১.১] ই-নথিতে নোট নিষ্পত্তিকৃত	(৩৪) %	২	১০০%	৯০	৬০	-	৬০%	১০০	১০০	১০০	১০০	১২৫
		[২.২] ডিজিটাল সেবা চালুকরণ	[২.২.১] একটি নতুন ডিজিটাল সেবা চালুকৃত	(৩৫) তারিখ	২	১৫-০২-২১	১৫-০৩- ২১	১৫-০৪- ২১	১৫-০৫- ২১	-	চলমান	চলমান	১৫-০২-২১	১৫-০২-২১	১০০
		[২.৩] সেবা সহজিকরণ	[২.৩.১] একটি সহজিকৃত সেবা অধিক্ষেত্রে বাস্তবায়িত	(৩৬) তারিখ	২	২৫-০২-২১	২৫-০৩- ২১	২৫-০৪- ২১	২৫-০৫- ২১	-	চলমান	চলমান	২৫-০২-২১	২৫-০২-২১	১০০
		[২.৪] কর্মচারীদের প্রশিক্ষণ প্রদান	[২.৪.১] প্রত্যেক কর্মচারির জন্য প্রশিক্ষণ আয়োজিত	(৩৭) জনঘণ্টা	১	৫০	৪০	৩০	২০	-	০.৪৩	১১.২৮	৫.৯০	১৭.৬১	৩৫.২২
		[২.৫] এপিএ বাস্তবায়নে প্রনোদনা প্রদান	[২.৫.১] মুনতম একটি আওতাধীন দপ্তর/একজন কর্মচারীকে এপিএ বাস্তবায়নের জন্য প্রনোদনা প্রদানকৃত	(৩৯) সংখ্যা	১	৫	৪	-	-	-	চলমান	১.০৭	০.১৮	১.২৫	২৫

Tajam
০২/০৪/২০২১
তাপসী রানী বসাব
যুগ্ম-প্রধান
পাবনা-৩
বিএজিসি, ঢাকা

কৌশলগত উদ্দেশ্য (Strategic Objectives)	কৌশলগত উদ্দেশ্যের মূল্য	কার্যক্রম (Activities)	কর্মসম্পাদন সূচক (Performance Indicator)	একক (Units)	কর্মসম্পাদন সূচক (Weight of Performance Indicator)	সফলতার মান ১০০-১১					১ম ত্রৈমাসিক অগ্রগতি (জুলাই-সেপ্টেম্বর/২০২০)	২য় ত্রৈমাসিক অগ্রগতি (অক্টোবর-ডিসেম্বর/২০২০)	৩য় ত্রৈমাসিক অগ্রগতি (জানুয়ারি-মার্চ/২০২১)	মোট অর্জন (Achievement)	মূল্য (Raw Score) (%)
						অসাধারণ (Excellent)	অতি উত্তম (Very Good)	উত্তম (Good)	চলতি মান (Fair)	চলতি মানের নিম্নে (Poor)					
[৩] আর্থিক ও ব্যবস্থাপনা উন্নয়ন	৬	[৩.১] বার্ষিক ক্রয় পরিকল্পনা বাস্তবায়ন	[৩.১.১] ক্রয় পরিকল্পনা অনুযায়ী ক্রয় সম্পাদিত	(৪০) %	১	১০০%	৯০%	৮০%	৭০%	৬০%	১০০	১০০	১০০	১০০	১০০
		[৩.২] বার্ষিক উন্নয়ন কর্মসূচি (এডিপি)/বাজেট বাস্তবায়ন	[৩.২.১] বার্ষিক উন্নয়ন কর্মসূচি (এডিপি)/বাজেট বাস্তবায়িত	(৪১) %	২	১০০	৯০	৮০	-	-	১০০	১০০	১০০	১০০	১০০
		[৩.৩] অডিট আপত্তি নিষ্পত্তি কার্যক্রমের উন্নয়ন	[৩.৩.১] ত্রিপক্ষীয় সভায় উপস্থাপনের জন্য মন্ত্রণালয়ে প্রস্তাব প্রেরিত	(৪২) %	১	৮০	৭০	৬০	৫০	-	১০০	৫.২০	৮.৫৯	১১৪	১৪২.২৪
		[৩.৪] হালনাগাদকৃত স্থাবর ও অস্থাবর সম্পত্তির তালিকা মন্ত্রণালয়/বিভাগে প্রেরণ	[৩.৪.১] হালনাগাদকৃত স্থাবর ও অস্থাবর সম্পত্তির তালিকা মন্ত্রণালয়/বিভাগে প্রেরিত	(৪৩) %	১	৫০	৪০	৩০	২৫	-	৬৫.২৪	১.০১	২.৫০	৬৮.৭৫	১৩৭.৫
		[৩.৪] হালনাগাদকৃত স্থাবর ও অস্থাবর সম্পত্তির তালিকা মন্ত্রণালয়/বিভাগে প্রেরণ	[৩.৪.২] হালনাগাদকৃত স্থাবর ও অস্থাবর সম্পত্তির তালিকা মন্ত্রণালয়/বিভাগে প্রেরিত	(৪৪) তারিখ	১	১৫-১২-২০	১৫-০১-২১	১৫-০২-২১	-	চলমান	১৫-১২-২০	-	-	১৫-১২-২০	১০০


 ২/৪/২০২০
 তাপসী রানী বসাব
 যুগ্ম-প্রধান
 পরিচালনা বিভাগ
 বিএডিসি, ঢাকা

পরিশিষ্ট-১

কৌশলগত উদ্দেশ্য	কৌশলগত উদ্দেশ্যের মান	কার্যক্রম	কর্মসম্পাদন সূচক	পরিমাপ	একক	কর্ম সম্পাদন সূচকের মান	প্রকৃত অর্জন		সাক্ষর/নির্ধারক ২০২০-২১					১ম ত্রৈমাসিক অর্জন (সেপ্টেম্বর/২০২০)	২য় ত্রৈমাসিক অর্জন (অক্টোবর-ডিসেম্বর/২০২০)	৩য় ত্রৈমাসিক অর্জন (জানুয়ারি-মার্চ/২০২১)	মোট অর্জন (২০২০+২১+২২)	শতাংশ অর্জন (শতকরা) (%)	
							২০২০-২১	২০২১-২২	জমাধারণ	অর্জিত উত্তম	উত্তম	চলতি মান	চলতি মানের নিম্ন						
	১	৩	৪	৫	৬	৭	৮	৯	১০	১১	১২	১৩	১৪	১৫	১৬	১৭	১৮	১৯	২০
			[১.৩.১] উৎপাদিত ফুল, ফল, সবজির চারা-কলম (উদ্যান বিভাগ)	যোগফল	লক্ষ	৩	২৫৩.২৯	২৭৭.৩৪	৩০০.৭৭	২৫৭.৫২	২৮৩.৫১	৩০৭.৫১	৩২৭.৫১	৩৫৩.৫১	৩৭৩.৫১	৩৯৩.৫১	৪১৩.৫১	৪৩৩.৫১	৪৫৩.৫১
			[১.৩.২] উৎপাদিত ফুল, ফল, সবজির চারা-কলম (এএসসি বিভাগ)	যোগফল	লক্ষ	৩	৩০০.০০	৩০০.০০	৩০০.০০	৩০০.০০	৩০০.০০	৩০০.০০	৩০০.০০	৩০০.০০	৩০০.০০	৩০০.০০	৩০০.০০	৩০০.০০	৩০০.০০
			[১.৩.৩] উৎপাদিত শাক-সবজি ও ফল (উদ্যান বিভাগ)	যোগফল	লক্ষ মেট্রিক টন	৩	৩৩৩.৩৩	৩৩৩.৩৩	৩৩৩.৩৩	৩৩৩.৩৩	৩৩৩.৩৩	৩৩৩.৩৩	৩৩৩.৩৩	৩৩৩.৩৩	৩৩৩.৩৩	৩৩৩.৩৩	৩৩৩.৩৩	৩৩৩.৩৩	৩৩৩.৩৩
			[১.৩.৪] উৎপাদিত শাক-সবজি ও ফল (এএসসি বিভাগ)	যোগফল	লক্ষ মেট্রিক টন	২	৩৩৩.৩৩	৩৩৩.৩৩	৩৩৩.৩৩	৩৩৩.৩৩	৩৩৩.৩৩	৩৩৩.৩৩	৩৩৩.৩৩	৩৩৩.৩৩	৩৩৩.৩৩	৩৩৩.৩৩	৩৩৩.৩৩	৩৩৩.৩৩	৩৩৩.৩৩
			[১.৩.৫] উৎপাদিত শাক-সবজি ও ফল (উদ্যান বিভাগ)	যোগফল	লক্ষ মেট্রিক টন	৩	৩৩৩.৩৩	৩৩৩.৩৩	৩৩৩.৩৩	৩৩৩.৩৩	৩৩৩.৩৩	৩৩৩.৩৩	৩৩৩.৩৩	৩৩৩.৩৩	৩৩৩.৩৩	৩৩৩.৩৩	৩৩৩.৩৩	৩৩৩.৩৩	৩৩৩.৩৩
			[১.৩.৬] উৎপাদিত শাক-সবজি ও ফল (এএসসি বিভাগ)	যোগফল	লক্ষ মেট্রিক টন	২	৩৩৩.৩৩	৩৩৩.৩৩	৩৩৩.৩৩	৩৩৩.৩৩	৩৩৩.৩৩	৩৩৩.৩৩	৩৩৩.৩৩	৩৩৩.৩৩	৩৩৩.৩৩	৩৩৩.৩৩	৩৩৩.৩৩	৩৩৩.৩৩	৩৩৩.৩৩
			[১.৩.৭] উৎপাদিত শাক-সবজি ও ফল (উদ্যান বিভাগ)	যোগফল	লক্ষ মেট্রিক টন	৩	৩৩৩.৩৩	৩৩৩.৩৩	৩৩৩.৩৩	৩৩৩.৩৩	৩৩৩.৩৩	৩৩৩.৩৩	৩৩৩.৩৩	৩৩৩.৩৩	৩৩৩.৩৩	৩৩৩.৩৩	৩৩৩.৩৩	৩৩৩.৩৩	৩৩৩.৩৩
			[১.৩.৮] উৎপাদিত শাক-সবজি ও ফল (এএসসি বিভাগ)	যোগফল	লক্ষ মেট্রিক টন	২	৩৩৩.৩৩	৩৩৩.৩৩	৩৩৩.৩৩	৩৩৩.৩৩	৩৩৩.৩৩	৩৩৩.৩৩	৩৩৩.৩৩	৩৩৩.৩৩	৩৩৩.৩৩	৩৩৩.৩৩	৩৩৩.৩৩	৩৩৩.৩৩	৩৩৩.৩৩
			[১.৩.৯] উৎপাদিত শাক-সবজি ও ফল (উদ্যান বিভাগ)	যোগফল	লক্ষ মেট্রিক টন	৩	৩৩৩.৩৩	৩৩৩.৩৩	৩৩৩.৩৩	৩৩৩.৩৩	৩৩৩.৩৩	৩৩৩.৩৩	৩৩৩.৩৩	৩৩৩.৩৩	৩৩৩.৩৩	৩৩৩.৩৩	৩৩৩.৩৩	৩৩৩.৩৩	৩৩৩.৩৩
			[১.৩.১০] উৎপাদিত শাক-সবজি ও ফল (এএসসি বিভাগ)	যোগফল	লক্ষ মেট্রিক টন	২	৩৩৩.৩৩	৩৩৩.৩৩	৩৩৩.৩৩	৩৩৩.৩৩	৩৩৩.৩৩	৩৩৩.৩৩	৩৩৩.৩৩	৩৩৩.৩৩	৩৩৩.৩৩	৩৩৩.৩৩	৩৩৩.৩৩	৩৩৩.৩৩	৩৩৩.৩৩
			[১.৩.১১] উৎপাদিত শাক-সবজি ও ফল (উদ্যান বিভাগ)	যোগফল	লক্ষ মেট্রিক টন	৩	৩৩৩.৩৩	৩৩৩.৩৩	৩৩৩.৩৩	৩৩৩.৩৩	৩৩৩.৩৩	৩৩৩.৩৩	৩৩৩.৩৩	৩৩৩.৩৩	৩৩৩.৩৩	৩৩৩.৩৩	৩৩৩.৩৩	৩৩৩.৩৩	৩৩৩.৩৩
			[১.৩.১২] উৎপাদিত শাক-সবজি ও ফল (এএসসি বিভাগ)	যোগফল	লক্ষ মেট্রিক টন	২	৩৩৩.৩৩	৩৩৩.৩৩	৩৩৩.৩৩	৩৩৩.৩৩	৩৩৩.৩৩	৩৩৩.৩৩	৩৩৩.৩৩	৩৩৩.৩৩	৩৩৩.৩৩	৩৩৩.৩৩	৩৩৩.৩৩	৩৩৩.৩৩	৩৩৩.৩৩

স্বাক্ষরিত
সচিব

পরিশিষ্ট-২

কৌশলগত উদ্দেশ্য	কৌশলগত উদ্দেশ্যের মান	কার্যক্রম	কর্মসম্পাদন সূচক	পন্য পদ্ধতি	একক	কর্ম সম্পাদন সূচকের মান	প্রকৃত জর্জন		লক্ষ্যসাত্রা/নির্ণায়ক ২০২০-২১						১ম ত্রৈমাসিক অগ্রগতি (জুলাই-সেপ্টেম্বর/২০২০)	২য় ত্রৈমাসিক অগ্রগতি (অক্টোবর-ডিসেম্বর/২০২০)	৩য় ত্রৈমাসিক অগ্রগতি (জানুয়ারি-মার্চ/২০২১)	মোট জর্জন (২৫+১৬+১৭)	কম্বো কোর (শতকরা) (%)		
							২০১৮-১৯	২০১৯-২০	অসাধারণ	অতি উত্তম	উত্তম	চলতি মান	চলতি মাসের নিম্নে								
১	২	৩	৪	৫	৬	৭	৮	৯	১০	১১	১২	১৩	১৪	১৫	১৬	১৭	১৮	১৯	২০		
			প্রশিক্ষিত ব্যক্তি/কৃষক																		
			মহাব্যবস্থাপক (বীজ) এর দপ্তর	যোগফল	জন	০.৫	৭২০	৫৩৮০	৩০০০	২৭০০	২৪০০	২২০০	১৮০০	১৮০০	২২৪০	২৬০০	২২৪০	২৫৪০	২৬০০	২৬০০	২৬০০
			উদ্যান বিভাগ	যোগফল	জন		৩৫২০	৬১১০	৪৫০০	৪০৫০	৩৬০০	৩১৫০	২৭০০	২৭০০	৩০৫০	৩৬২০	৩০৫০	৩০৫০	৩০৫০	৩০৫০	৩০৫০
			এএসসি বিভাগ	যোগফল	জন		৪২০০	৪২০০	৪৫০০	৪০৫০	৩৬০০	৩১৫০	২৭০০	২৭০০	৩০৫০	৩৬২০	৩০৫০	৩০৫০	৩০৫০	৩০৫০	৩০৫০
			সেচ সেন্টারে প্রশিক্ষিত ব্যক্তি/কৃষক	যোগফল	জন	৫.০	২২৭২	২১৮০	২৩০০	২০৭০	১৮৪০	১৬১০	১৩৮০	১৩৮০	১৬১০	২৫২০	২৫২০	২৫২০	২৫২০	২৫২০	২৫২০
			মোট	যোগফল	জন	১.০	১৭২৭২	১৭৮৭০	১৪৩০০	১২৮৭০	১১৪৪০	১০০২০	৮৫৮০	৮৫৮০	১০০২০	১২৮৭০	১২৮৭০	১২৮৭০	১২৮৭০	১২৮৭০	১২৮৭০
			আয়োজিত সেমিনার/ওয়ার্কশপ	যোগফল																	
			মহাব্যবস্থাপক (বীজ) এর দপ্তর	যোগফল	সংখ্যা	০.২৫	৫	৩	৩	৩	২	২	২	২	২	২	২	২	২	২	২
			উদ্যান বিভাগ	যোগফল	সংখ্যা		২	১	০	০	০	০	০	০	০	০	০	০	০	০	০
			এএসসি বিভাগ	যোগফল	সংখ্যা		১	১	১	১	১	১	১	১	১	১	১	১	১	১	১
			সেচ সেন্টারে আয়োজিত সেমিনার/ওয়ার্কশপ	যোগফল	সংখ্যা	০.২৫	৫	৭	৫	৫	৪	৪	৩	৩	৩	৩	৩	৩	৩	৩	৩
			মোট	যোগফল	সংখ্যা	০.৫০	১৩	১২	৫	৫	৬	৬	৫	৫	৫	৫	৫	৫	৫	৫	৫

২৪/২০২১
 জালালা আলী বসাক
 যুগ্ম-প্রাধান
 সন্যাস বিভাগ

[২.৪] গবেষণা প্রতিষ্ঠান কর্তৃক উন্নয়িত জাত ও তুলিত কৃষকের নিকট সহজলভ্যকরণ